




CONCURSO

Bases y retos para participar

PRIMARIA

Soy
loqueleo
digital 2023



El abuelo está en la luna

Autor: Jorge Eslava

Categoría: Serie Amarilla

1° grado de Primaria

Envío de trabajo por canal virtual

1. El reto

Soy un(a) biógrafo(a)

Realiza una línea de tiempo sobre tu abuelo, abuela u otra persona mayor cercana a ti.

Crea una línea de tiempo que incluya cuatro momentos importantes en la vida de la persona elegida en orden cronológico y preséntala en un video creativo. Al inicio del video, antes de exponer la línea de tiempo, deberás realizar una presentación breve de la persona incluyendo una fotografía suya y tomando en cuenta el Objetivo de Desarrollo Sostenible 3: Salud y bienestar.

2. Criterios de evaluación

- Se respeta el formato establecido.
- Presenta a la persona con una fotografía al inicio del video.
- Escoge cuatro momentos que han sido muy importantes para la persona elegida.
- Explica la línea de tiempo con claridad y transmitiendo confianza.
- Vocaliza y modula su voz para generar interés en el público.
- Aporta creatividad en la elaboración de la línea de tiempo y en la presentación del video.

3. Estructura y recomendaciones para hacer el trabajo

- a. Formato
Video MP4 con resolución 1080p (HD) o 720p (HD) en modo horizontal.
- b. Tiempo
El video debe tener una duración máxima de dos (2) minutos.
- c. Presentación
 - Menciona tu nombre completo y el de tu institución educativa.
 - Presenta a la persona con una fotografía al inicio del video (puede salir ambos o solo la persona elegida).



CONCURSO

Bases y retos para participar

PRIMARIA

Soy
loqueleo
digital 2023



- Menciona el nombre de la persona elegida, quién es y por qué la escogiste, tomando en cuenta el Objetivo de Desarrollo Sostenible 3: Salud y bienestar, cuyo contenido deberás revisar previamente.
- Puedes emplear una vestimenta creativa, como ropa similar a la de la persona mayor que vas a presentar o algo alusivo a ella.
- Puedes elaborar la línea de tiempo en un pliego de cartulina o en un papelógrafo.
- Para graficarla puedes utilizar plumones, colores, témperas o crayolas. Es importante que sea entendible.
- Pídele a papá, a mamá o a la maestra que te ayude a grabar y editar el video. Puedes incluir un fondo musical.
- Envíanos el video en un solo archivo a través de la web <https://www.loqueleo.com/pe/> (haz clic en el banner del CONCURSO SOY LOQUELEO DIGITAL 2024).

Adjunta tu trabajo en nuestra página web al momento de la inscripción.

Como nombre de archivo considera el siguiente: BIO (de biografía), luego tu primer nombre y tu primer apellido separados por guiones bajos:

Ejemplo: BIO_Roberto_Hernández

Los archivos que NO incluyan el nombre y el apellido del estudiante quedarán descalificados.

d. Recomendaciones

Un biógrafo es el autor del relato de vida de una persona, y resume los hechos más importantes de la misma. Debe recabar esta información entrevistando a la persona para que le narre su vida y los acontecimientos que más recuerde. Suele comenzar relatando el nacimiento de la persona en cuestión, indicando la fecha y el lugar, así como una anécdota llamativa de aquel momento. También selecciona otros episodios destacados de la vida de la persona.

La línea de tiempo es un tipo de gráfico que...

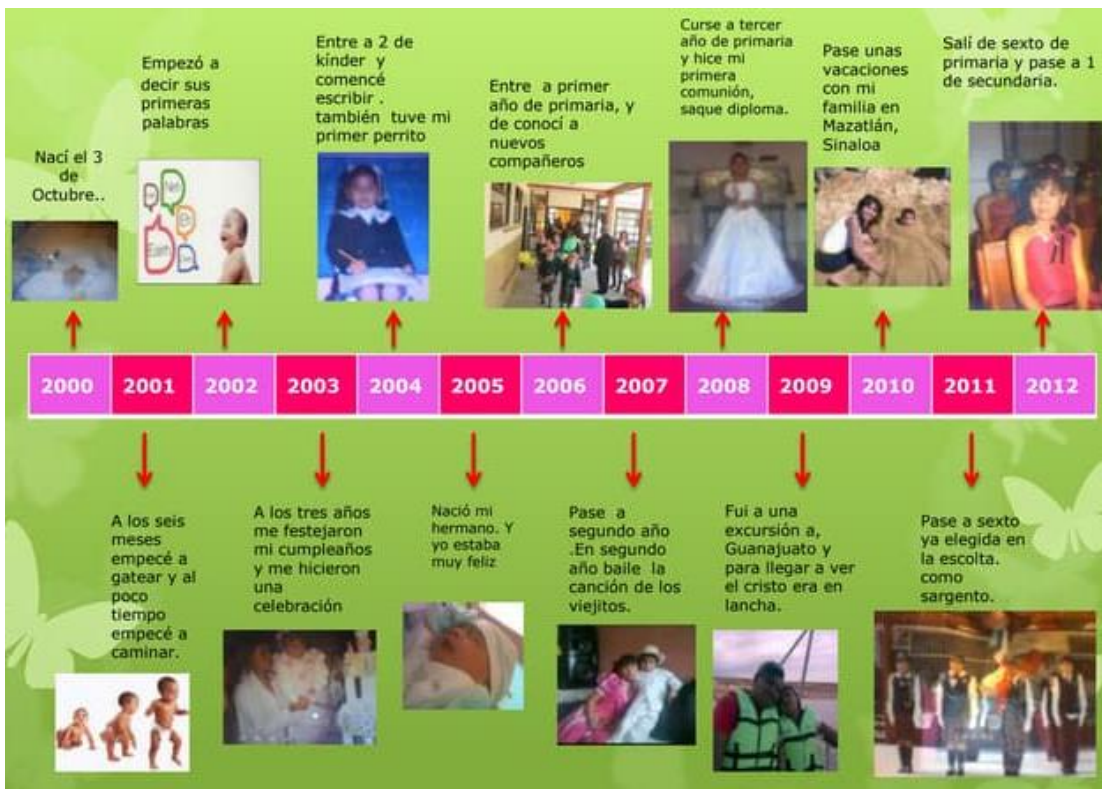
- Representa una secuencia de sucesos en orden cronológico (de lo más antiguo a lo más reciente).
- Se traza en una línea horizontal sobre la cual se colocan, en orden cronológico (de izquierda a derecha), los hechos más resaltantes.
- Puede ir acompañada de imágenes, ya sean fotografías o dibujos, que acompañen la información presentada.
- Puede mostrar colores que enfoquen la atención en determinada información.
- Ejemplo de línea de tiempo: https://www.youtube.com/watch?v=j6vIPqIvT-E&ab_channel=IdeasQueVuelan

CONCURSO

Bases y retos para participar

PRIMARIA

Soy
loqueleo
digital 2023



Grabamos nuestro video

Para grabar tu video necesitarás seguir los siguientes pasos:

- Prepara con anticipación lo necesario para tu video: el ambiente y los recursos.
- Pídele apoyo a un familiar para realizar la grabación de las secuencias de acuerdo con lo planificado.
- Adecua el volumen y el tono de tu voz.
- Utiliza movimientos corporales.
- Emplea gestos que acompañen a las ideas.



Ensayamos la grabación de nuestro video

Es importante que antes de grabar tu video realices uno o más ensayos hasta que sientas que has logrado transmitir tus ideas con naturalidad y fluidez. Así podrás tener el mejor producto final.

- Transmite tus ideas con seguridad y fluidez (sin hacer cortes innecesarios).
- Destaca las partes de tu relato sobre la vida de la persona elegida mediante inflexiones de voz (cambiando el tono, atenuándolo o elevándolo).
- Adecua el volumen de tu voz.
- Utiliza movimientos corporales.
- Emplea gestos que acompañen a las ideas.

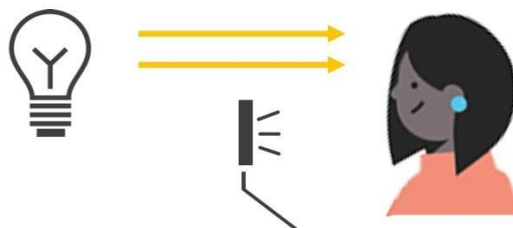
Más consejos



Tener un espacio entre la parte superior de la cabeza y el final del marco.

Mantener la altura de la cámara al mismo nivel que los ojos.

La principal fuente de luz debe proyectarse hacia el sujeto en línea recta.



4. Forma de participación

- Ingresa a la página web www.loqueleo.com/pe , busca el banner del concurso.
- Ingresa tus datos para inscribirte y adjunta tu trabajo en nuestra web en ese momento o hasta la fecha límite del concurso.
- El trabajo es individual.
- Solo se recibirá un trabajo por estudiante.

5. Fechas

- Inicio de inscripciones en la web : 10 de junio 2024
- Fecha final para entrega de trabajos : 10 de septiembre 2024

Inscripciones e información adicional en: www.loqueleo.com/pe